

# Młodzi, Demokracja, i Polityka: Polska

Wyniki badania  
NDI Youth Research Project

Filip Pazderski (ISP)

---

Październik 2018

We współpracy z Instytutem Spraw Publicznych (ISP)

# METODOLOGIA BADANIA



## DOBÓR PRÓBY

Próba statystycznie reprezentatywna dla ludności polskiej w wieku 16-29 lat, zróżnicowanej pod względem płci, wieku (w trzech grupach 16-19, 20-24, 25-29), województwa i wielkości miejscowości zamieszkania.



## ROZMIAR PRÓBY

- 500 respondentów
- **Wiek: 16-29**
- Margines błędu:  $\pm 4.5\%$



## OKRES REALIZACJI

sondaż - 7-20 grudnia 2017  
grupy dyskusyjne (FGI) – luty 2018



## RODZAJ BADANIA

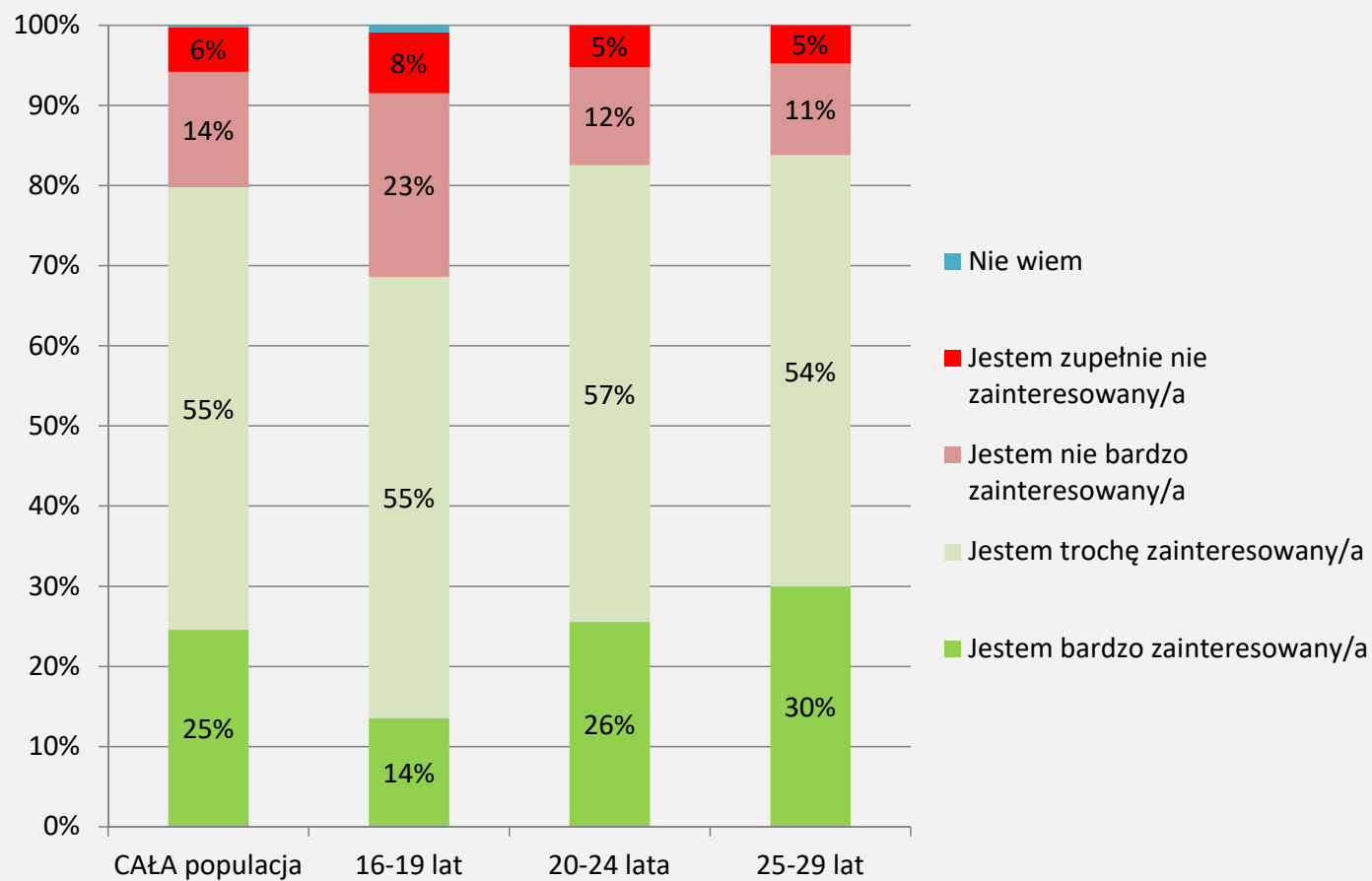
CATI (wywiady indywidualne wspomagane komputerowo)  
Wykonawca: 4P-Mix

# STOSUNEK DO POLITYKI I AKTYWNOŚCI PUBLICZNEJ

---

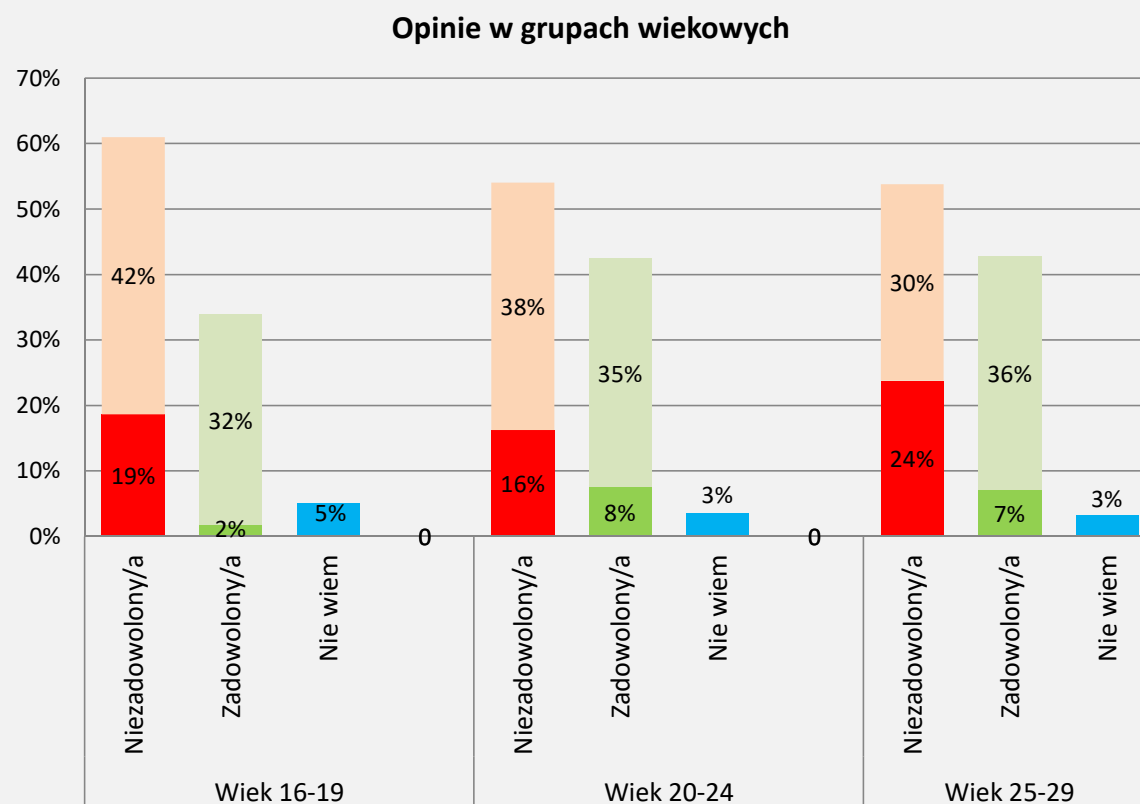
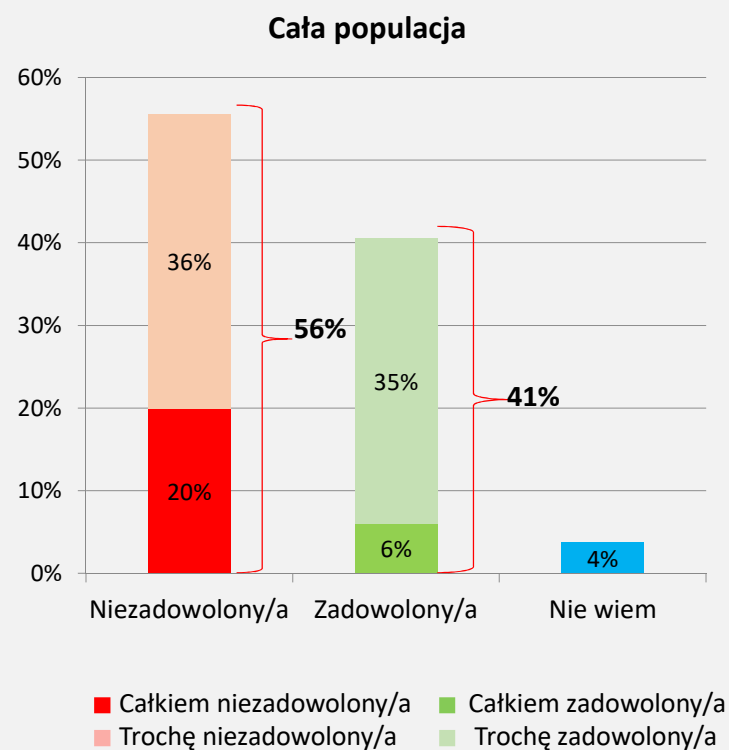
8 na 10 osób interesuje się polityką. Odsetki rosną wraz z wiekiem.

*Jak bardzo w swoim odczuciu interesujesz się polityką i sprawami publicznymi?*



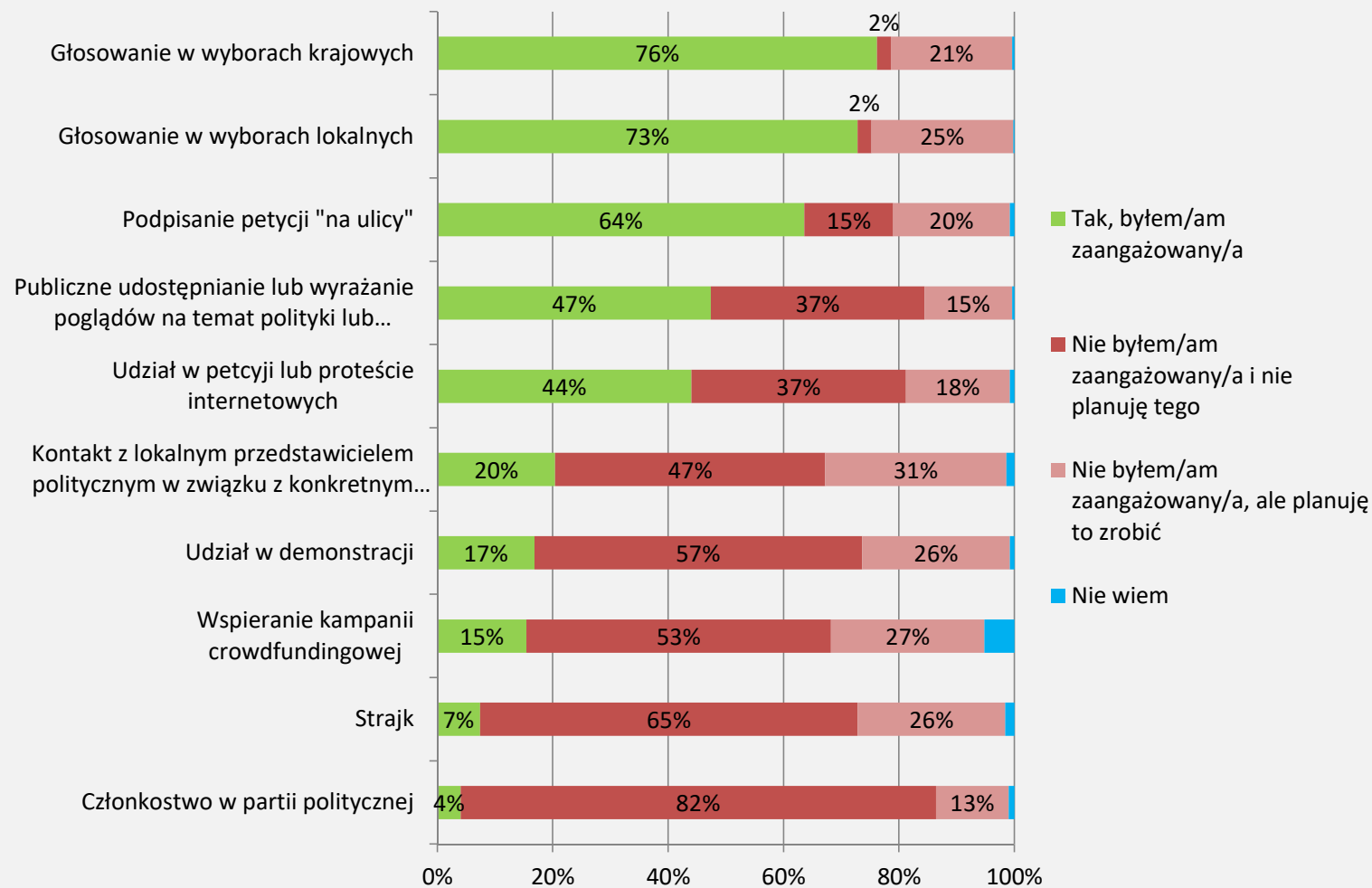
6 na 10 osób jest niezadowolonych z sytuacji politycznej w kraju. Osoby w wieku 16-19 lat są najbardziej niezadowolone.

## Czy jesteś zadowolony z obecnej sytuacji politycznej w Polsce?



# Trzy czwarte głosuje w wyborach. 8 na 10 nie robi tego i nie planuje członkostwa w partii politycznej.

*Czy angażowałeś/aś się na następujące sposoby, na jakie obywatele mogą angażować się w życie publiczne? Jeśli nie, czy planujesz się zaangażować?*

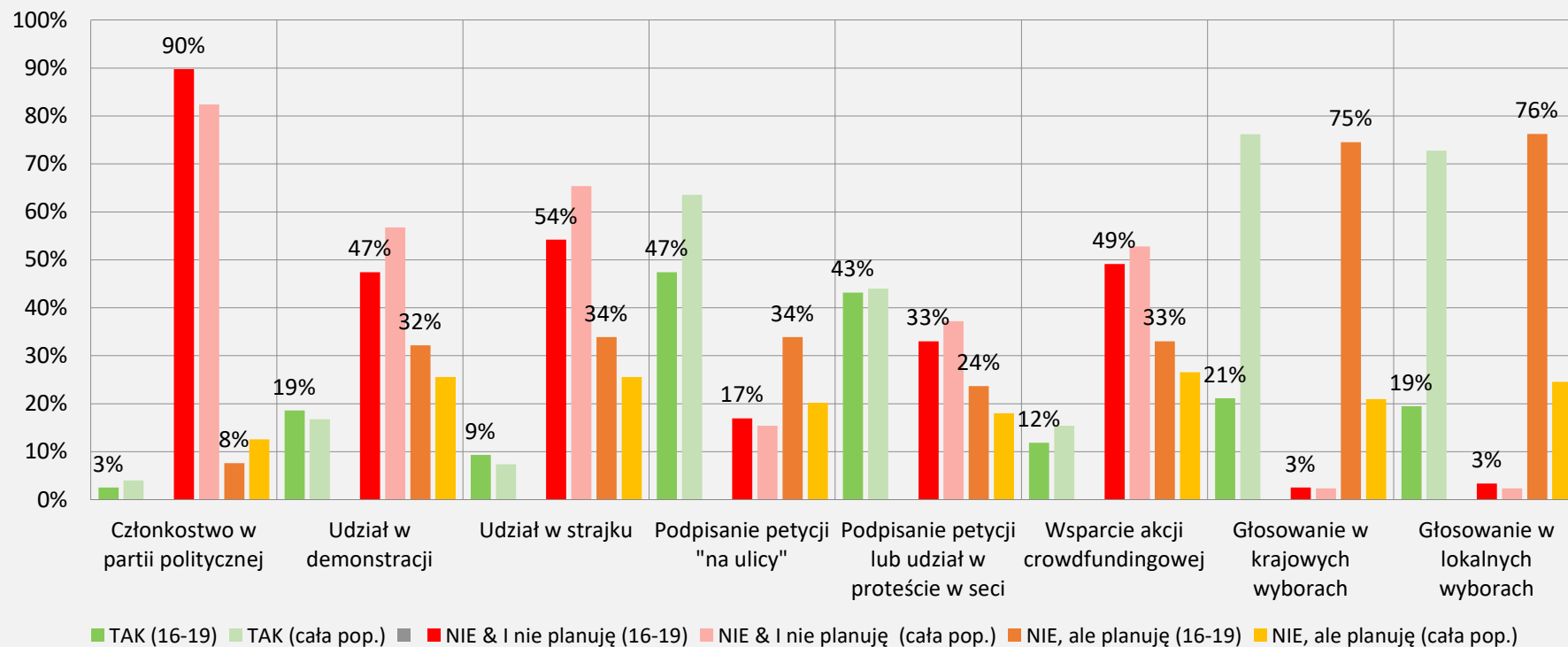


Osoby w wieku 16-19 lat są bardziej zainteresowane demonstracjami i udziałem w strajku niż cała badana populacja. Ale są najmniej zainteresowane wstąpieniem do partii politycznej.

*Czy angażowałeś/aś się na następujące sposoby, na jakie obywatele mogą angażować się w życie publiczne? Jeśli nie, czy planujesz się zaangażować?*

#### UWAGA

- ✓ Trzy czwarte osób w wieku 16-19 lat planuje głosować w wyborach krajowych i lokalnych.
- ✓ Osoby uprawnione do głosowania w 2014 i 2015 roku, twierdzą, że głosowały częściej niż pokazują to oficjalne dane.



# WARTOŚCI SPOŁECZNE I POLITYCZNE

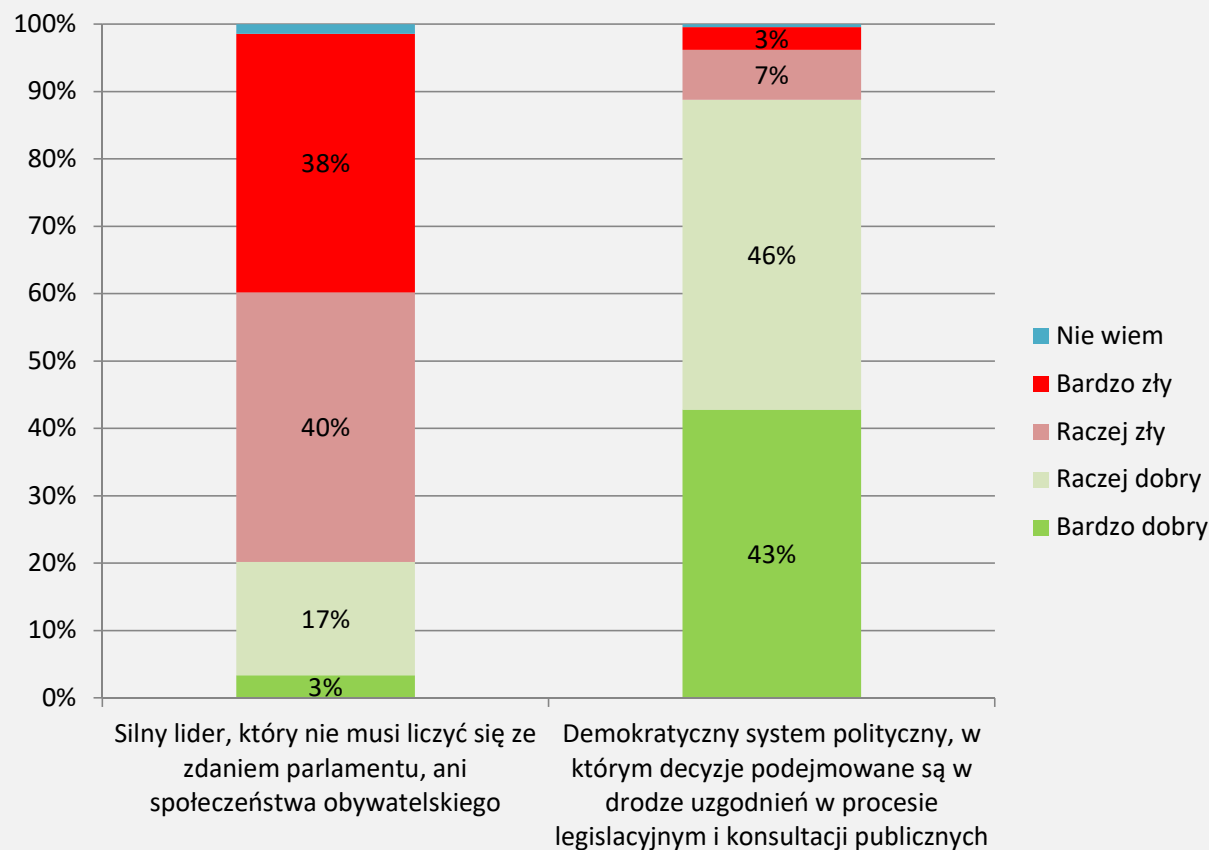
---



9 na 10 osób preferuje demokratyczny system rządzenia, ale 2 na 10 byłyby otwarte na niedemokratyczne formy rządów.

Za chwilę przedstawię opisy dwóch sposobów rządzenia państwem, a następnie zapytam, co sądzisz o każdym z nich jako sposobie rządzenia Polską. Czy twoim zdaniem każdy z nich jest...?

### Wyniki w całej populacji



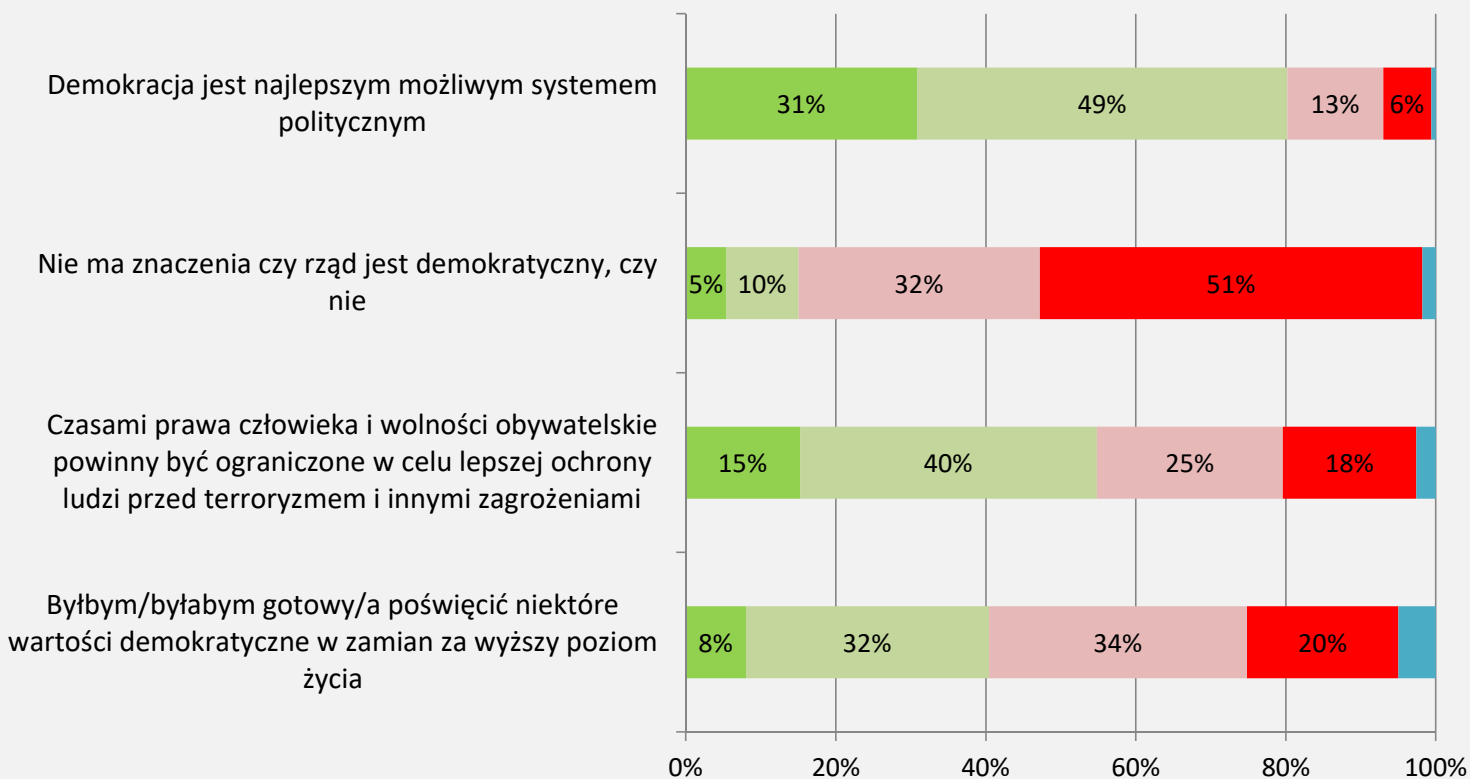
#### UWAGA

- ✓ W porównaniu do młodych mężczyzn, młode kobiety częściej sprzeciwiają się silnemu przywódcy i wspierają demokratyczny system rządzenia.

# Zdecydowana większość uważa, że demokracja jest najlepszym z możliwych systemów, ale większość poświęciłaby demokratyczne zasady na rzecz bezpieczeństwa.

Poniżej przedstawiono kilka ogólnych stwierdzeń dotyczących demokracji i ustroju politycznego. W jakim stopniu zgadzasz lub nie zgadzasz się z nimi ?

■ całkiem się zgadzam ■ raczej się zgadzam ■ raczej się nie zgadzam ■ całkiem się nie zgadzam ■ Nie wiem

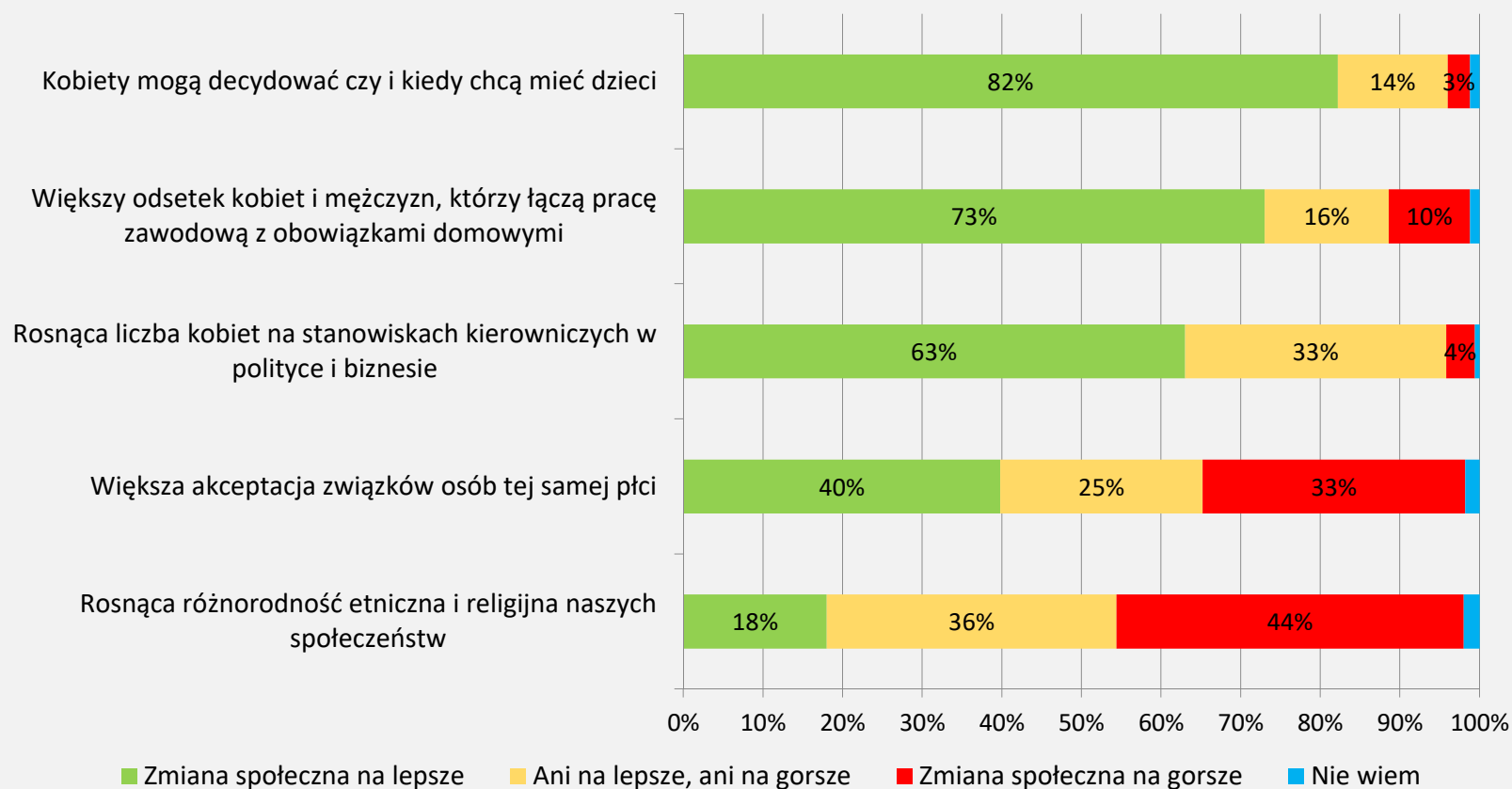


## UWAGA

- ✓ 55% poświęciłoby niektóre demokratyczne zasady dla zwiększenia bezpieczeństwa
- ✓ 40% zrobiłoby to dla wyższego standardu życia
- ✓ Te opinie są utrzymywane mocniej przez młode kobiety niż młodych mężczyzn

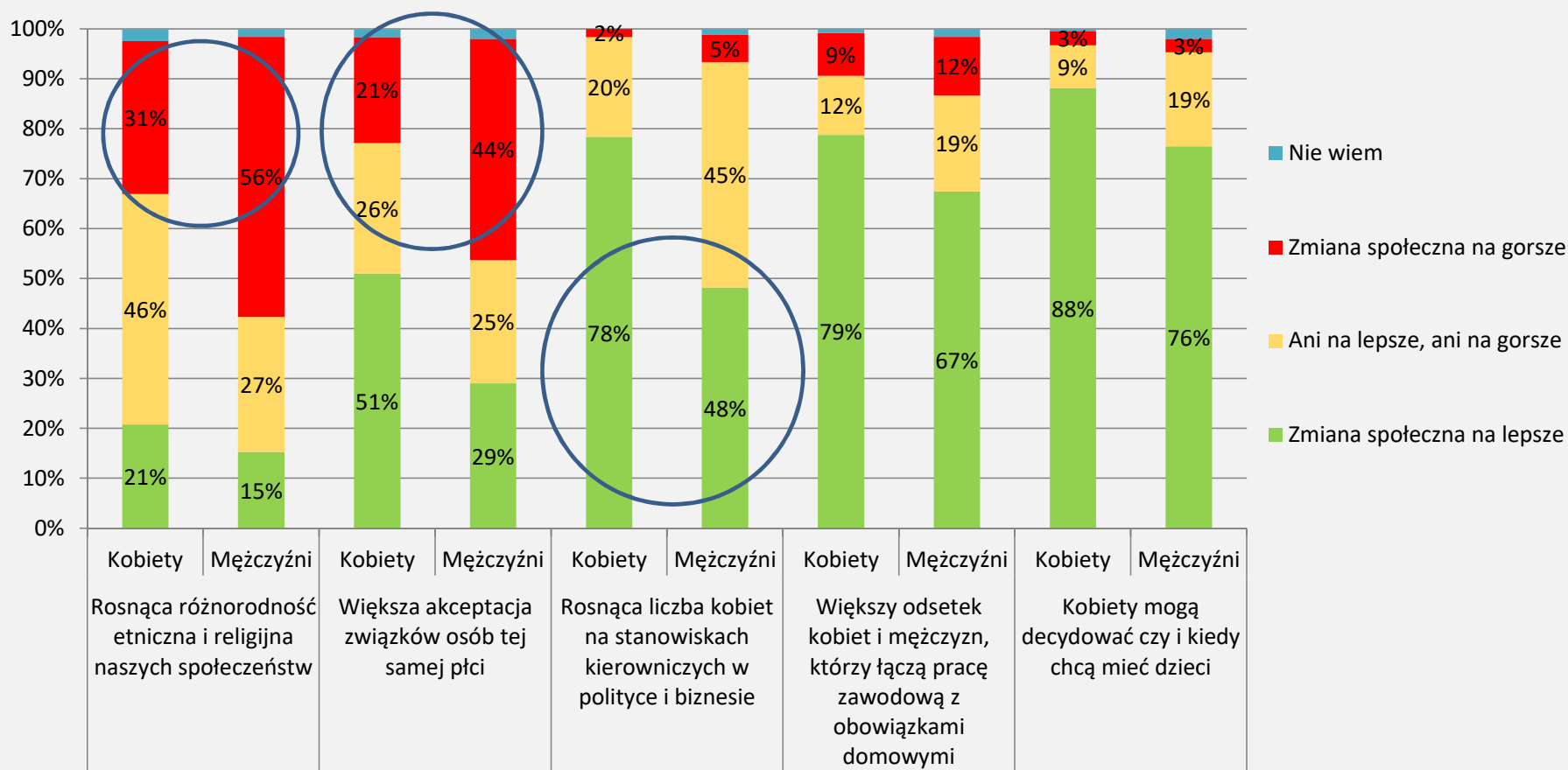
Rosnąca różnorodność etniczna i religijna to najmniej pozytywnie oceniane zmiany w społeczeństwach europejskich. Kwestie związane z równością płci są oceniane najbardziej pozytywnie.

*Poniżej znajduje się kilka sposobów, na jakie zmieniły się społeczeństwa wielu europejskich państw w ciągu ostatnich dziesięcioleci. W każdym przypadku proszę powiedzieć, czy uważasz, że zmieniło to społeczeństwo na lepsze, czy na gorsze?*



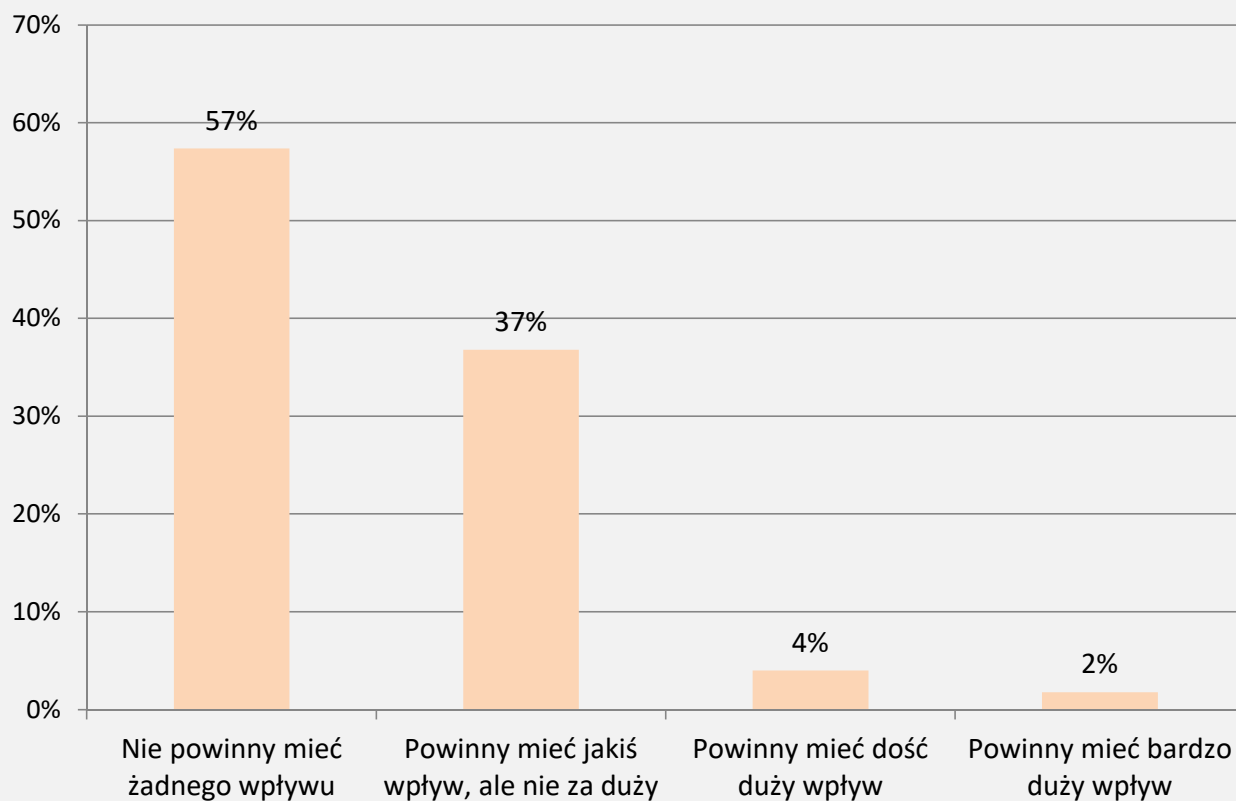
# Rozbieżność poglądów osób odmiennej płci jest widoczna w kwestiach dotyczących przywództwa kobiet, związków osób tej samej płci oraz różnorodności etnicznej i religijnej.

Poniżej wymieniono kierunki zmian społecznych w Europie na przestrzeni ostatnich dekad. W każdym przypadku proszę wskazać, czy uważasz, że są to zmiany na lepsze czy na gorsze?



Większość uważa, że wartości religijne nie powinny odgrywać roli w polityce.

*W jakim stopniu, Twoim zdaniem, wartości religijne wyrażane przez kościół powinny mieć wpływ na politykę i życie publiczne?*



**UWAGA**

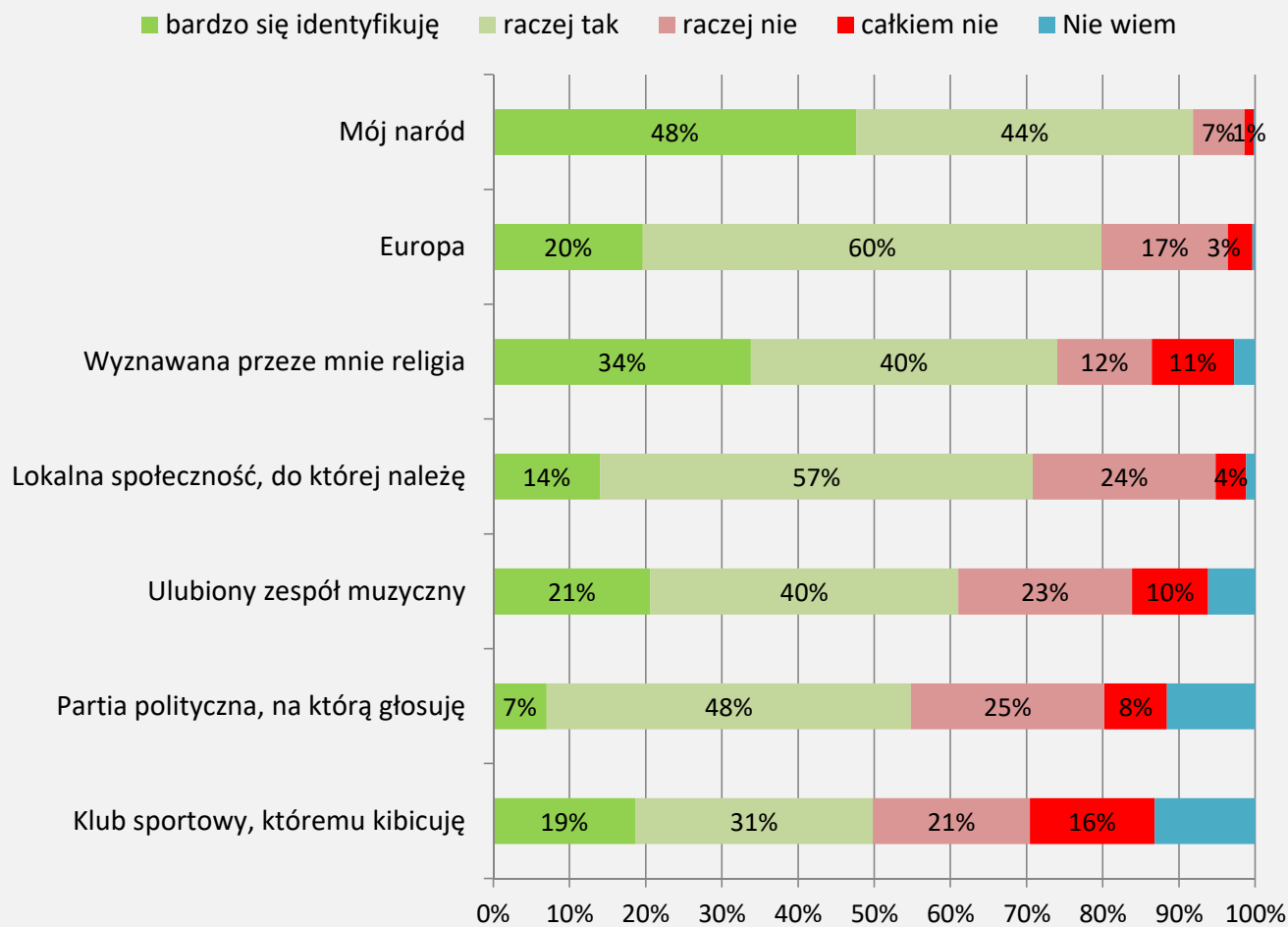
✓ Osoby z obszarów wiejskich są bardziej podzielone w tej kwestii. 50% tej grupy uważa, że wartości religijne nie powinny odgrywać żadnej roli, a 46% uważa, że powinny jednak odgrywać niewielką rolę.

TOŻSAMOŚĆ

---

# Młodzi Polacy najsilniej identyfikują się ze swoim narodem, później z Europą i własną religią.

## W jakim stopniu identyfikujesz się z następującymi podmiotami?

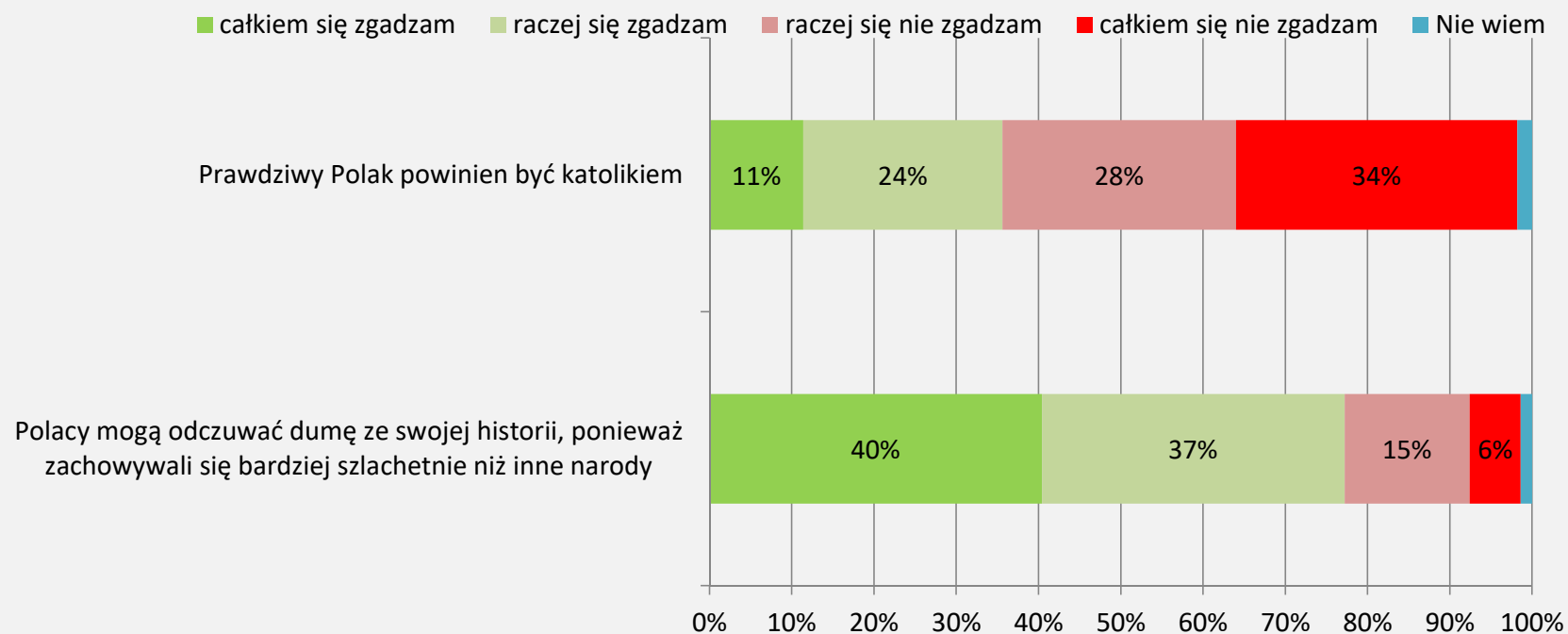


### UWAGA

- ✓ Młodzi Polacy identyfikują się mniej ze swoją społecznością lokalną niż z narodem czy Europą – w przeciwieństwie do trendu widocznego u wszystkich Polaków.
- ✓ Poziom identyfikacji ze wspólnotą narodową i lokalną wzrasta wraz z wiekiem respondentów.

Prawie dwie trzecie osób nie uważa, że prawdziwy Polak powinien być katolikiem.

*Czy zgadzasz się lub nie zgadzasz z następującymi stwierdzeniami?*

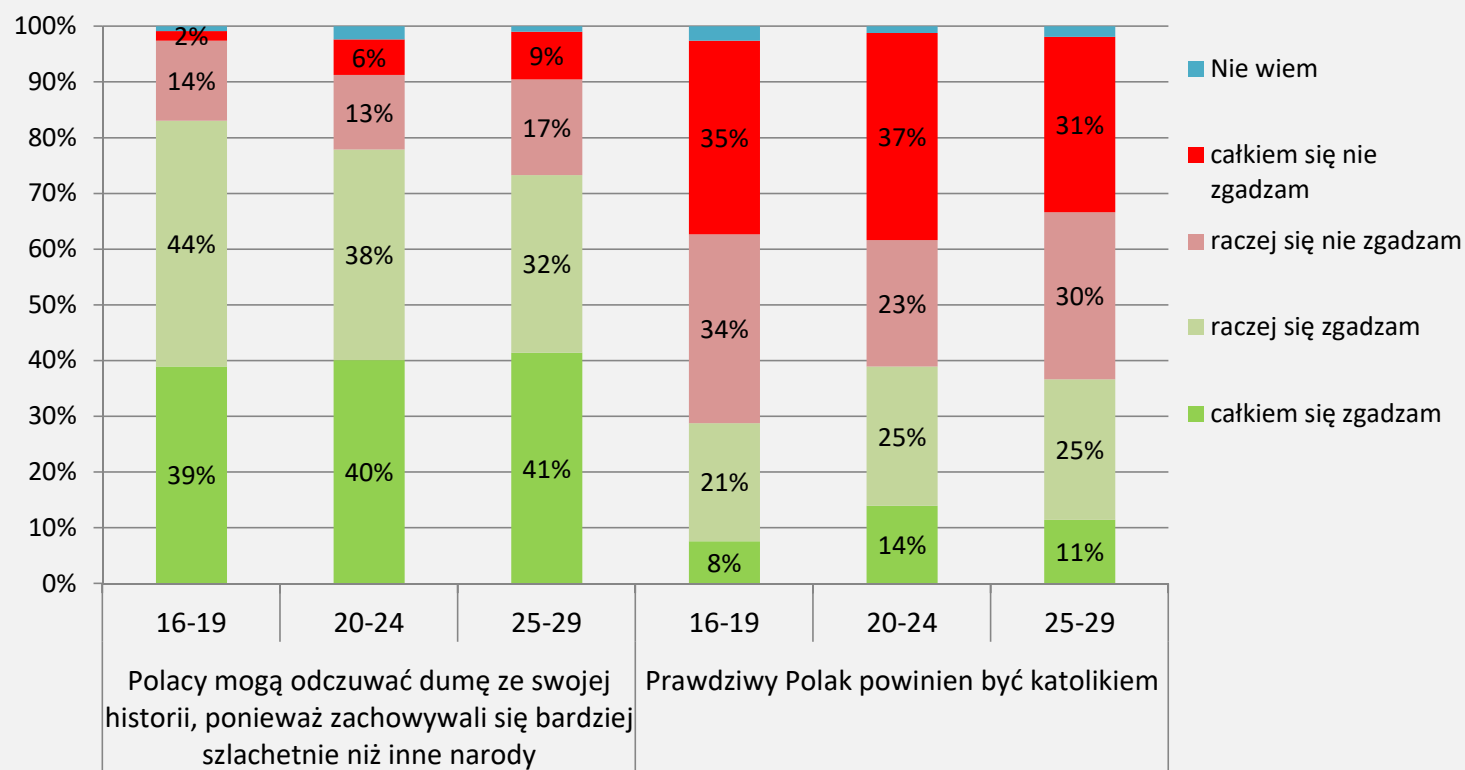




Osoby w wieku 16-19 lat są najbardziej dumne z polskiej historii, ale w mniejszym stopniu popierają koncepcję, że prawdziwy Polak powinien być katolikiem.

*Czy zgadzasz się lub nie zgadzasz z następującymi stwierdzeniami?*

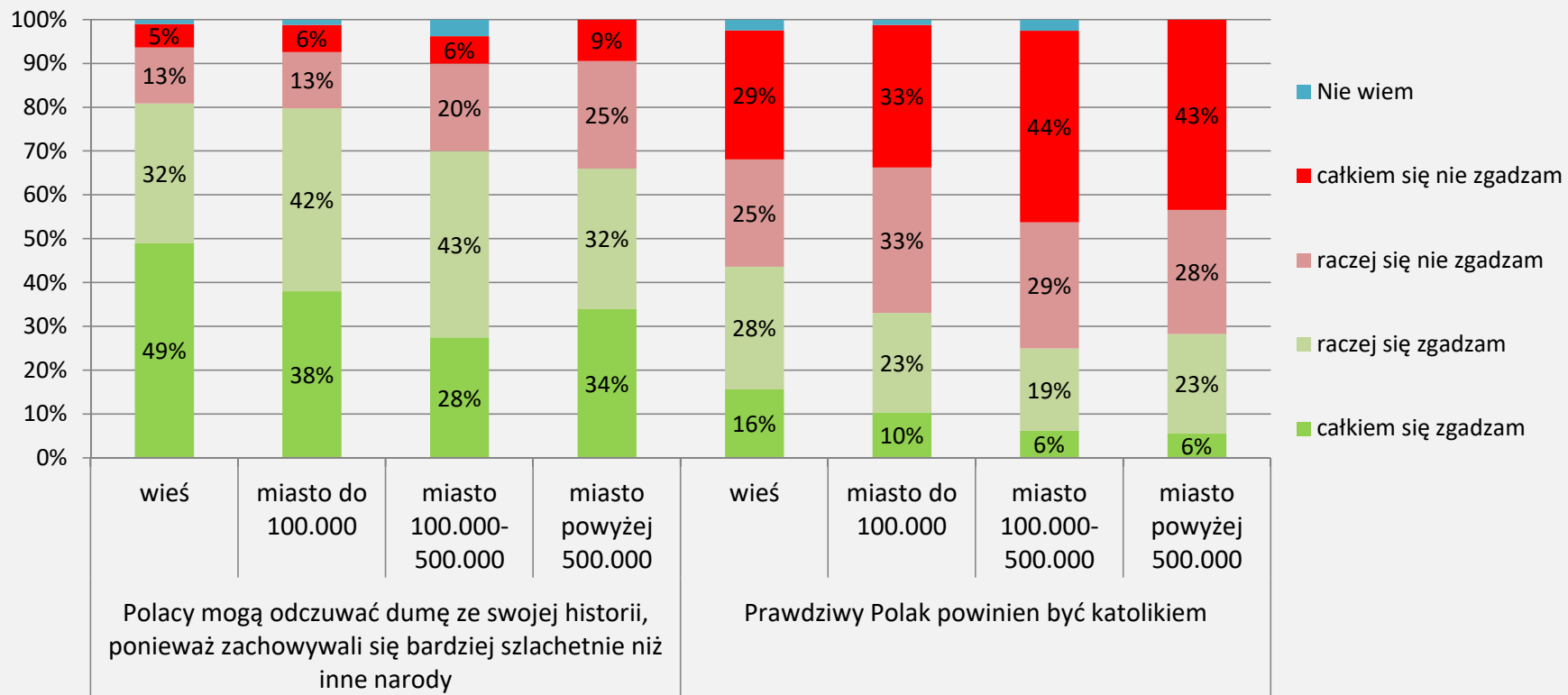
### Wyniki w grupach wiekowych



Istnieje rozbieżność między obszarami wiejskimi i miejskimi, ale ogólnie opinie na temat narodowej dumy i tego, czy prawdziwy Polak powinien być katolikiem, są spójne w całym kraju.

*Czy zgadzasz się lub nie zgadzasz z następującymi stwierdzeniami?*

**Wyniki w zależności od miejsca zamieszkania**

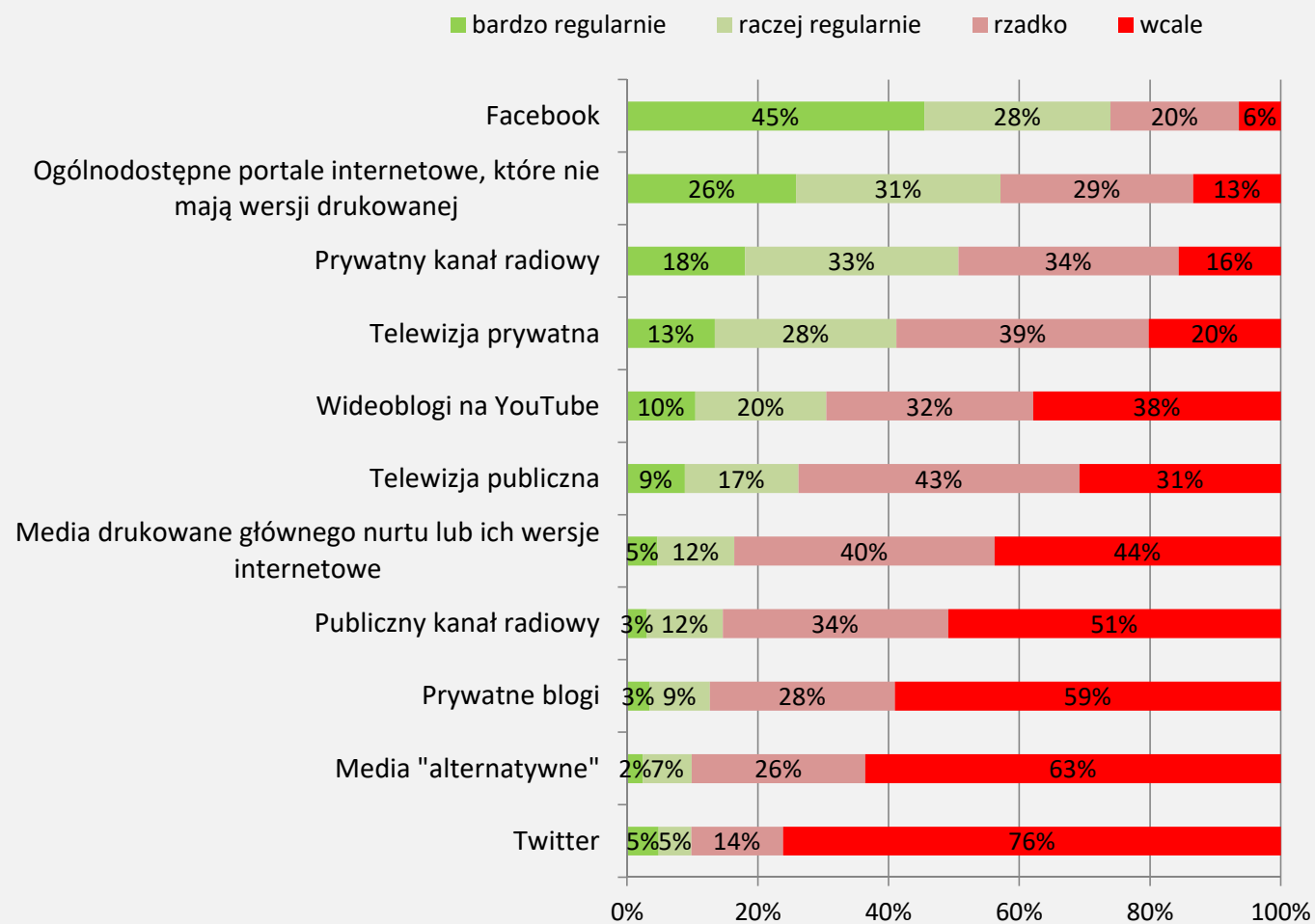


# ŹRÓDŁA INFORMACJI I GŁÓWNE OBSZARY ZAINTERESOWANIA/PROBLEMY

---

7 na 10 osób wskazuje Facebook jako najczęstsze źródło informacji o polityce.

Z którego z poniższych źródeł informacji o społeczeństwie i polityce zazwyczaj korzystasz (i jak często)?



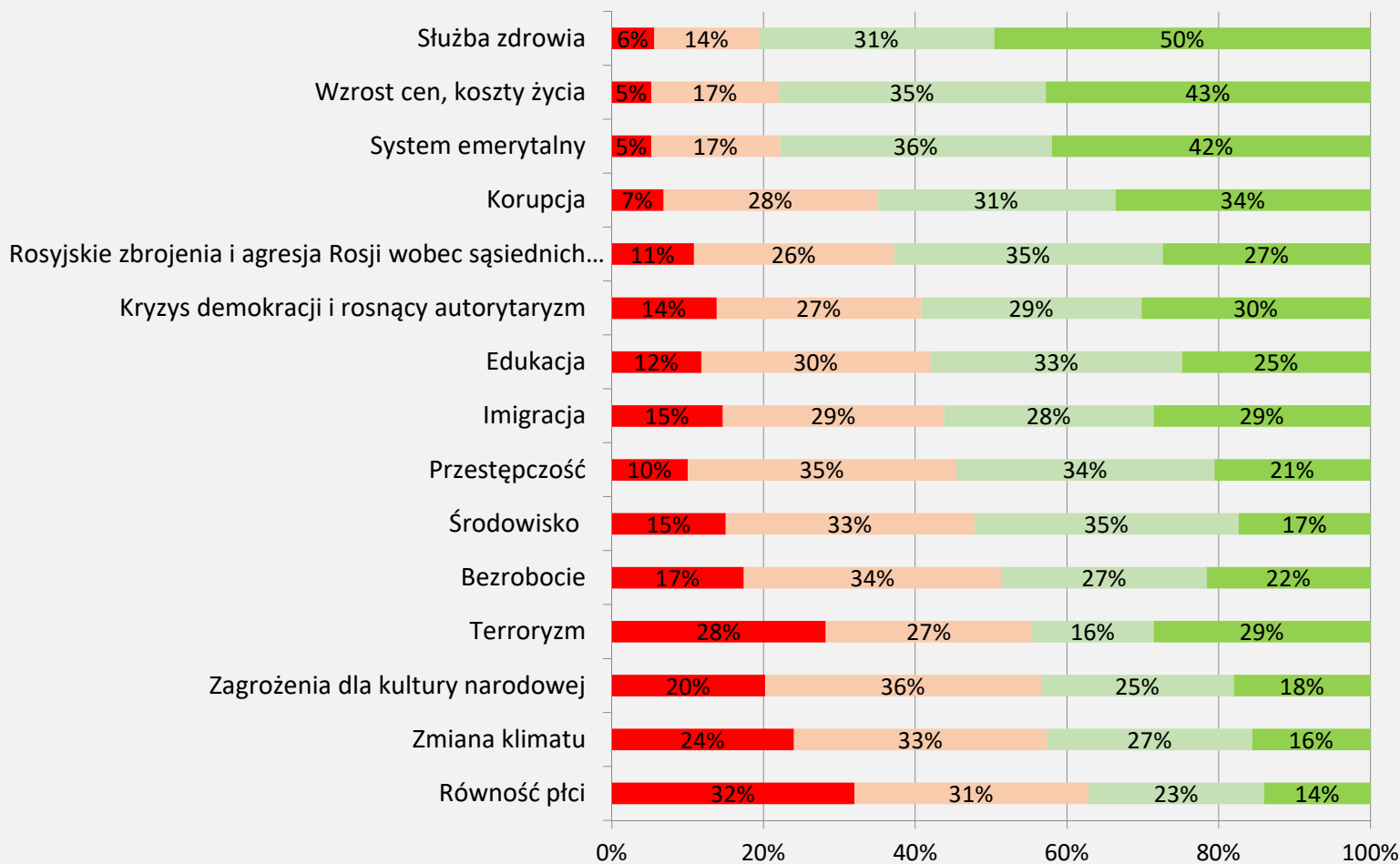
**UWAGA**

- ✓ Korzystanie z mediów tradycyjnych jest rzadkie, zwłaszcza publicznego radio i gazet drukowanych.
- ✓ Podczas gdy portale internetowe z wiadomościami bez wersji drukowanej są popularne, to blogi, Twitter i media „alternatywne” już nie.
- ✓ Prywatne telewizja i radio są wykorzystywane częściej niż nadawcy publiczni.

# Dobrobyt ekonomiczny i sprawy społeczne to najważniejsze problemy, a w następnej kolejności wskazywane są korupcja i upadek demokracji.

W jakim stopniu każdy z poniższych problemów jest poważnym problemem w Polsce?

■ 1 – mało poważny problem ■ 2 ■ 3 ■ 4 – bardzo poważny problem

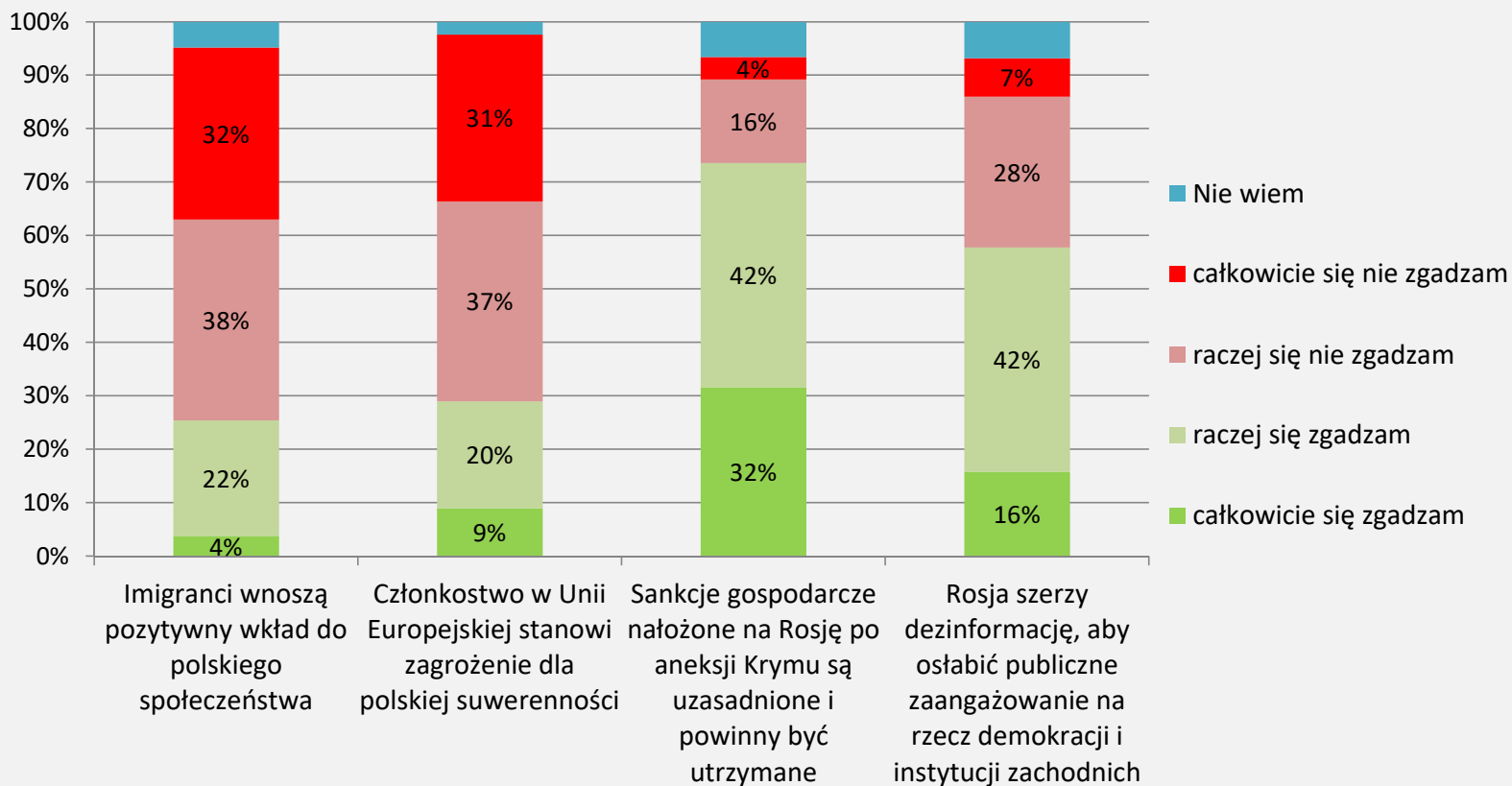


## UWAGA

- ✓ Ponad połowa postrzega imigrację jako ważny problem.
- ✓ Zagrożenia dla kultury narodowej, równość płci i ochrona środowiska są najmniej palącymi problemami.

# Młodzi Polacy na ogół zgadzają się z zachodnimi stanowiskami dotyczącymi europejskich kwestii geopolitycznych, z wyjątkiem zagadnienia imigracji.

## Czy zgadzasz się lub nie zgadzasz z następującymi stwierdzeniami?



### UWAGA

- ✓ 58 procent wierzy, że Rosja szerzy dezinformację.
- ✓ Najmłodszy Polacy najrzadziej postrzegają członkostwo w UE jako zagrożenie dla suwerenności Polski.

## BARDZO DZIĘKUJĘ ZA UWAGĘ!

Więcej informacji:

[www.isp.org./filip.pazderski@isp.org.pl](http://www.isp.org./filip.pazderski@isp.org.pl)

<https://www.ndi.org/publications/youth-democracy-and-politics-public-opinion-research-poland>

*Ta prezentacja jest możliwa dzięki hojnemu wsparciu Amerykanów za pośrednictwem amerykańskiej Agencji na rzecz Międzynarodowego Rozwoju (USAID) w ramach umowy Nr AID-OAA-LA-13-00011. Opinie wyrażone w niniejszym dokumencie są opiniami autora (autorów) i niekoniecznie odzwierciedlają poglądy USAID lub rządu Stanów Zjednoczonych.*



INSTYTUT SPRAW  
PUBLICZNYCH

